



Před použitím žebříku zkontrolujte a proveďte následující:

- zkontrolujte, zda boční nosníky (svíslé nosníky, nohy) žebříku nejsou ohnuté, zkroucené nebo promáčknuté, prasklé, zkorodované nebo shnilé
- zkontrolujte, zda jsou oba podélníky v dobrém stavu v místech, kde jsou připevněny další prvky žebříku
- zkontrolujte, zda jsou všechny upevňovací prvky, jako jsou nýty, matice a šrouby, na svém místě a nejsou uvolněné nebo zkorodované
- zkontrolujte, zda jsou všechny příčky na svém místě a nejsou uvolněné, zkorodované nebo nadměrně opotřebované nebo poškozené
- zkontrolujte, zda panty mezi přední a zadní částí žebříku nejsou poškozené, uvolněné popř zkorodované
- zkontrolujte, zda zámky zůstávají v příčné poloze, zda jsou všechny zadní kolejnice a rohové podpěry na svém místě a zda nejsou ohnuté, uvolněné, zkorodované nebo poškozené
- zkontrolujte, zda jsou všechny háky příčlím na svém místě a zda nejsou poškozené, uvolněné nebo uvolněné, zkorodované a zda správně fungují
- zkontrolujte, zda jsou všechna vodítka na svém místě a zda nejsou poškozená, uvolněná nebo zkorodované a zda správně fungují
- zkontrolujte, zda jsou všechny nohy žebříku na svém místě, zda nejsou uvolněné, nadměrně opotřebované, zkorodované nebo poškozené
- zkontrolujte, zda žebřík není znečištěný, jako je špína, bláto, barva, olej nebo mastnota
- zkontrolujte, zda nejsou uvolněné, poškozené nebo zkorodované západky, zámky a zarážky správně fungovat
- zkontrolujte, zda plošiny (pokud je instalována) nechybí díly nebo upevňovací prvky, poškozené nebo zkorodované

ZKR1	ZBOŽÍ
401140	štafle malířské 4 př. STANDARD dřevěné
401141	štafle malířské 5 př. STANDARD dřevěné
401142	štafle malířské 6 př. STANDARD dřevěné
401143	štafle malířské 7 př. STANDARD dřevěné
401158	štafle malířské 8 př. PREMIUM dřevěné

Pokud výsledek některé z výše uvedených kontrol není zcela uspokojivý žebřík NEPOUŽÍVEJTE.

Opravy, údržba, skladování:

Opravy a údržbu smí provádět pouze kvalifikovaný personál v souladu s pokyny výrobce (POZOR! Kvalifikovaný personál je ten, kdo má odpovídající dovednosti k provádění opravy, např. díky školení výrobcem)

Chcete-li opravit nebo vyměnit části žebříku, například nohy, kontaktujte výrobce nebo distributora

Žebříky skladujte podle doporučení výrobce: nejlépe na suchých místech, chráněné před povětrnostními vlivy, přímým slunečním zářením a nevystavujte mechanickému poškození.

Dřevěné žebříky by neměly být pokryty barevným nebo neprůhledným nátěrem.













Žebříky vykazující známky nesprávného skladování, úpravy nebo poškození v rozporu s návodem se záruka nevztahuje .












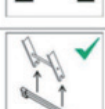




Výrobek po skončení životnosti a obalový materiál likvidujte v souladu s místními předpisy a ekologicky šetrným způsobem.

Záruka je 24 měsíců ode dne prodeje a vztahuje se na vady materiálu a zpracování. Nevztahuje se na mechanické poškození ani poškození způsobené nesprávným použitím.

Výrobce: WOODLAND SC J&P SZWARKOWSCY 33-33 Grybów, ul. Spokojná 8, NIP: 734 330 17 79 REGON: 120674866 www.woodland.vns.pl
woodland@vns.pl

Dodává: M.A.T. Group, s.r.o., Na Roudné 176, 301 62 Plzeň, Česká republika, Tel.: +420 376 709 215 www.matgroup.cz

	POZOR NEBEZPEČÍ!!! Možnost pádu z výšky ze žebříku.
	Před použitím si přečtěte uživatelskou příručku. Ujistěte se, že je žebřík vhodný pro daný úkol.
	Po dodání zkontrolujte žebřík. Před každým použitím zkontrolujte, zda není žebřík poškozen a zda je jeho použití bezpečné. Nepoužívejte poškozený žebřík
	Maximální povolené zatížení 150 kg
	Nepoužívejte žebřík na nerovném nebo nakloněném povrchu Zabraňte poškození žebříku během přepravy: - používat vhodná bezpečnostní opatření a upevňovací prvky - uložte na bezpečné místo, aby nedošlo k poškození
	Nenaklánej se. Při používání žebříku nepohybujte
	Nepokládejte žebřík na kluzké nebo znečištěné povrchy, jako je led, olej nebo skleněné povrchy, pokud nepoužíváte dodatečnou protiskluzovou ochranu. Žebřík nepoužívejte, pokud je znečištěný, např. mokré barvy, bláto, olej nebo sněh.
	Žebřík může používat vždy jen jedna osoba. V žebříku pro profesionální účely by mělo být provedeno posouzení rizik v souladu s legislativou v zemi použití.
	Nestoupejte ani nesestupujte zády k žebříku. Při umístění žebříku vezměte v úvahu nebezpečí kolize žebříku například s chodci, vozidly nebo dveřmi. Pokud je to možné, neumístujte žebřík do blízkosti oken nebo nouzových východů
	Při pohybu nahoru a dolů se vždy pevně držte žebříku. Při práci na žebříku se držte pevně, a pokud to není možné, proveďte další bezpečnostní opatření.
	Vyhnete se práci, která způsobuje boční zatížení žebříku, např. boční vrtání do tvrdých materiálů. Žebřík sami neupravujte
	Nepřemísťujte materiály a zařízení, které jsou těžké nebo se s nimi obtížně manipuluje při práci na žebříku Vybavení používané pro práci na žebříku by mělo být lehké a mělo by mít pohodlný a bezpečný úchop.

	Nepoužívejte schůdky jako naklápěcí žebříky, pokud nejsou k tomuto účelu určeny.	
	Nikdy nestůjte na horních dvou příčkách žebříku pokud nemá plošinu a madlo k uchopení.	
	Označení stupně nebo příčky žebříku, na kterém je zakázáno stát, toto označení by mělo být na tomto místě zřetelně uvedeno.	
		Značení žebříku určené pouze pro neprofesionální a domácí použití
		Žebříkové značení určené pro profesionální a firemní použití
	K lezení po žebřících nepoužívejte nevhodnou obuv. Používejte pouze bezpečnou obuv!!!	
	Pokud nejste dostatečně fit, nepoužívejte žebřík. Některé zdravotní stavy nebo léky, zneužívání alkoholu nebo drog mohou způsobit, že práce žebříku není bezpečná. Nepracujte na žebříku příliš dlouho bez pravidelných přestávek (únava je riziko)	
	Varování před elektrickým nebezpečím _ Identifikujte všechna elektrická nebezpečí na pracovišti, jako jsou nadzemní nebo jiné exponované vedení elektrické zařízení a nepoužívejte žebřík tam, kde může dojít k ohrožení elektrickým proudem.	
	Pokud to není možné, používejte pouze žebříky z nevodivého materiálu vyhněte se práci pod napětím Žebřík nepoužívejte za nepříznivých povětrnostních podmínek, jako je silný vítr	
	Nepoužívejte žebřík jako plošinu a nepřekračujte spadlý žebřík.	
	Pokud má žebřík stabilizátory, měly by být nainstalovány před prvním použitím. Tyto informace by měly být uvedeny v uživatelské příručce a nalepeny na žebříku.	
	Nikdy se nepohybujte ze strany žebříku do jiné polohy.	
	Vždy používejte žebřík v plně vysunutě poloze s utaženými zádržkami rozpěrky	
	Používejte pouze žebřík, který má nainstalované a na svém místě rozpěrné zádržky.	

Pred použitím rebríka skontrolujte a vykonajte nasledujúce:

- skontrolujte, či bočné nosníky (zvislé nosníky, nohy) rebríka nie sú ohnuté, skrútené alebo pretlačené, prasknuté, skorodované alebo zhnité
- skontrolujte, či sú oba pozdĺžniky v dobrom stave v miestach, kde sú pripevnené ďalšie prvky rebríka
- skontrolujte, či sú všetky upevňovacie prvky, ako sú nity, matice a skrutky, na svojom mieste a nie sú uvoľnené alebo skorodované
- skontrolujte, či sú všetky priečky na svojom mieste a nie sú uvoľnené, skorodované alebo nadmerne opotrebované alebo poškodené
- skontrolujte, či panty medzi prednou a zadnou časťou rebríka nie sú poškodené, uvoľnené popr. skorodované
- skontrolujte, či zámky zostávajú v priečnej polohe, či sú všetky zadné koľajnice a rohové podpery na svojom mieste a či nie sú ohnuté, uvoľnené, skorodované alebo poškodené
- skontrolujte, či sú všetky háky priečok na svojom mieste a či nie sú poškodené alebo uvoľnené
- skorodované a či správne fungujú
- skontrolujte, či sú všetky vodičky na svojom mieste a či nie sú poškodená, uvoľnená alebo skorodované a či správne fungujú
- skontrolujte, či sú všetky nohy rebríka na svojom mieste, či nie sú uvoľnené, nadmerne opotrebované, skorodované alebo poškodené
- skontrolujte, či rebrík nie je znečistený, ako je špina, blato, farba, olej alebo mastnota
- skontrolujte, či nie sú uvoľnené, poškodené alebo skorodované západky, zámky a zarážky správne fungovať
- skontrolujte, či plošiny (ak je inštalovaná) nechýba diely alebo upevnenie opotrebované, poškodené alebo skorodované

ZKR1	ZBOŽÍ
401140	rebrík maliarsky 4 pr. STANDARD drevené
401141	rebrík maliarsky 5 pr. STANDARD drevené
401142	rebrík maliarsky 6 pr. STANDARD drevené
401143	rebrík maliarsky 7 pr. STANDARD drevené
401158	rebrík maliarsky 8 pr. PREMIUM drevené

Pokiaľ nie je výsledok niektorej z vyššie uvedených kontrol celkom uspokojivý, rebrík NEPOUŽÍVAJTE.

Opravy, údržba, skladovanie:

Opravy a údržbu smie vykonávať iba kvalifikovaný personál v súlade s pokynmi výrobcu (POZOR! Kvalifikovaný personál je ten, kto má zodpovedajúce zručnosti na vykonávanie opravy, napr. vďaka školení výrobcu)

Ak chcete opraviť alebo vymeniť časti rebríka, napríklad nohy, kontaktujte výrobcu alebo distribútora

Rebríky skladujte podľa odporúčania výrobcu: najlepšie na suchých miestach, chránené pred poveternostnými vplyvmi, priamym slnečným žiarením a nevystavované mechanickému poškodeniu.

Drevené rebríky by nemali byť pokryté farebným alebo nepriehľadným náterom.













Rebríky vykazujúce známky nesprávneho skladovania, úpravy alebo poškodenia v rozpore s návodom sa záruka nevzťahuje.

















Výrobok po skončení životnosti a obalový materiál likvidujte v súlade s miestnymi predpismi a ekologicky šetrným spôsobom.

Záruka je 24 mesiacov odo dňa predaja a vzťahuje sa na vady materiálu a spracovania. Nevzťahuje sa na mechanické poškodenie ani poškodenie spôsobené nesprávnym použitím.

Výrobca: WOODLAND SC J&P SZWARKOWSCY 33-33 Grybów, ul. Spokojná 8, NIP: 734 330 17 79 REGON: 120674866 www.woodland.vns.pl
woodland@vns.pl

Dodáva: M.A.T. Group, s.r.o., Na Roudné 176, 301 62 Plzeň, Česká republika, Tel.: +420 376 709 215 www.matgroup.cz

	POZOR NEBEZPEČENSTVO!!! Možnosť pádu z výšky z rebríku.
	Pred použitím si prečítajte užívateľskú príručku. Uistite sa, že je rebrík vhodný pre danú úlohu.
	Po dodaní skontrolujte rebrík. Pred každým použitím skontrolujte, či nie je rebrík poškodený a či je jeho použitie bezpečné. Nepoužívajte poškodený rebrík
	Maximálne povolené zaťaženie 150 kg
	Nepoužívajte rebrík na nerovnom alebo naklonenom povrchu Zabráňte poškodeniu rebríka počas prepravy: - používať vhodné bezpečnostné opatrenia a upevňovacie prvky - uložte na bezpečné miesto, aby nedošlo k poškodeniu
	Nenakláňaj sa. Pri používaní rebríka sa nepohybujte
	Nekladte rebrík na klzké alebo znečistené povrchy, ako je ľad, olej alebo sklenené povrchy, ak nepoužívate dodatočnú protišmykovú ochranu. Rebrík nepoužívajte, ak je znečistený, napr. mokré farby, blato, olej alebo sneh.
	Rebrík môže používať vždy len jedna osoba. V rebríku pre profesionálne účely by malo byť vykonané posúdenie rizík v súlade s legislatívou v krajine použitia.
	Nestúpajte ani nezostupujte chrbtom k rebríku. Pri umiestňovaní rebríka vezmite v úvahu nebezpečenstvo kolízie rebríka napríklad s chodcami, vozidlami alebo dverami. Ak je to možné, neumiestňujte rebrík do blízkosti okien alebo núdzových východov
	Pri pohybu hore a dole sa vždy pevne držte rebríka. Pri práci na rebríku sa držte pevne, a ak to nie je možné, vykonajte ďalšie bezpečnostné opatrenia.
	Vyhňte sa práci, ktorá spôsobuje bočné zaťaženie rebríka, napr. bočné vŕtanie do tvrdých materiálov. Rebrík sami neupravujte
	Nepremiestňujte materiály a zariadenia, ktoré sú ťažké alebo sa s nimi ťažko manipuluje pri práci na rebríku Vybavenie používané pre prácu na rebríku by malo byť ľahké a malo by mať pohodlný a bezpečný úchop.

	K lezeniu po rebríkoch nepoužívajte nevhodnú obuv. Používajte iba bezpečnú obuv!!!	
	Ak nie ste dostatočne fit, nepoužívajte rebrík. Niektoré zdravotné stavy alebo lieky, užívanie alkoholu alebo drog môžu spôsobiť, že práca na rebríku nie je bezpečná. Nepracujte na rebríku príliš dlho bez pravidelných prestávok (únava je riziko)	
	Varovanie pred elektrickým nebezpečenstvom Identifikujte všetky elektrické nebezpečenstvá na pracovisku, ako sú nadzemné alebo iné exponované vedenie elektrického zariadenia a nepoužívajte rebrík tam, kde môže dôjsť k ohrozeniu elektrickým prúdom.	
	Pokiaľ to nie je možné, používajte iba rebríky z nevodivého materiálu a vyhňte sa práci pod napätím Rebrík nepoužívajte za nepriaznivých poveternostných podmienok, ako je silný vietor.	
	Nepoužívajte rebrík ako plošinu a neprekráčajte spadnutý rebrík.	
	Rebrík má rebrík stabilizátory, mali by byť nainštalované pred prvým použitím. Tieto informácie by mali byť uvedené v užívateľskej príručke a nalepené na rebríku.	
	Nikdy sa nepohybujte zo strany rebríka do inej polohy.	
	Vždy používajte rebrík v plne vysunutej polohe s utiahnutými zádržkami rozperky.	
	Používajte iba rebrík, ktorý má nainštalované a na svojom mieste rozperné zádržky.	
	Nepoužívajte schodky ako naklápacie rebríky, ak nie sú k tomuto účelu určené.	
	Nikdy nestojte na horných dvoch priečkach rebríka ak nemá plošinu a madlo na uchopenie.	
	Označenie stupňa alebo priečky rebríka, na ktorom je zakázané stáť, toto označenie by malo byť natomto mieste zreteľne uvedené.	
		Značenie rebríka určené iba pre neprofesionálne a domáce použitie
		Rebríkové značenie určené pre profesionálne a firemné použitie