




NÁVOD K POUŽITÍ

pás upínací s ráčnou 25mm, dl.5m zatížení 115kg
791391

CZ

R 06/2023

PŘÍKLAD POUŽITÍ:



Uvázání

1. vložte popruh skrz unašeč A a povytáhněte
2. stlačte páku B směrem dolů a zpět. Pokračujte v tomto úkonu až do požadovaného napnutí popruhu
3. zajištění - stlačte páku B směrem dolů


UPOZORNĚNÍ!!!:

Po zajištění může upínací pás vykazovat velké pnutí. Nepřepínajte jej, jinak může dojít k poškození nákladu, který upevňujete.

Varování: Není určen pro zdvihání. Není určen pro profesionální použití.

Uvolnění

1. odjistěte západku C (zmáčknutím pružiny)
2. přemístěte páku B o 180° do otevřené pozice
3. vytáhněte popruh ven z ráčny



VAROVÁNÍ!!!:

Přečtěte si tato důležitá upozornění a pokyny. V případě, že se nebudete těmito pokyny řídit, může dojít ke zranění, popř. škodě na Vašem vozidle, okolí, nákladu, atd.

UPOZORNĚNÍ

- Pracovní zátěž by neměla přesáhnout 1/3 jmenovité kapacity tohoto výrobku.
- Chraňte popruh od ostrých hran, tepla nebo kyselin. Popruh by mohl být poškozen a způsobit nefunkčnost.
- Zkontrolujte popruh před každým použitím.
- Pokud je popruh poškozený nebo hodně opotřebovaný, vyměňte jej.
- Po upevnění se ujistěte, že náklad je řádně zajištěn.
- Kontrolujte připevněný náklad každých 25km.
- Nepoužívejte popruh ke zvedání nebo tažení vozidla.

Výrobek není hračka. Výrobek smí používat výhradně dospělé osoby.

Popruh musí být upevněn mimo dosah dětí.

Přihlízející osoby musí dodržovat bezpečný odstup ve vzdálenosti nejméně 2 m od napnutého popruhu.

Pozor! Předtím než uvolníte zajišťovací pásy, přesvědčte se, že náklad bude i bez zajištění bezpečně stát a neohrozí osobu doprovázející vykládku.

Pozor! Pokud je upínací prostředek - pás příliš upnutý, můžete s uvolňováním pásu začít až po zabezpečení nákladu proti překlopení.

Výrobek pravidelně kontrolujte. V případě, že bude některá část vykazovat poškození, výrobek dále nepoužívejte. Používání tohoto výrobku přináší rizika a je třeba jej používat s nejvyšší opatrností. Výrobce ani prodejce nenese žádnou zodpovědnost za škody způsobené osobám nebo za škody na majetku, které jsou způsobeny nesprávným používáním tohoto výrobku.

Výrobek po skončení životnosti a obalový materiál likvidujte v souladu s místními předpisy a ekologicky šetrným způsobem.

Záruka je 24 měsíců ode dne prodeje a vztahuje se na vady materiálu. Nevztahuje se na mechanické poškození ani na poškození způsobené nesprávným použitím.

Vyrobené v Číně.

Dodává: M.A.T. Group, s.r.o., Na Roudné 176, 301 62 Plzeň, Česká republika, Tel.: +420 376 709 215

www.matgroup.cz




NÁVOD NA POUŽITIE

pás upínací s ráčňou 25mm, dl.5m zaťaženie 115kg
791391

SK

R 06/2023

Príklad použitia



Uviazanie

1. vložte popruh naprieč unášač A a povytiahnite
2. stlačte páku B smerom nadol a späť. Pokračujte v tomto úkone až do požadovaného napnutia popruhu
3. zaistenie - stlačte páku B smerom nadol


UPOZORNENIE!!!:

Po zaistení môže upínací pás vykazovať veľké pnutie. Neprepínajte ho, inak môže dôjsť k poškodeniu nákladu, ktorý upevňujete.

Varovanie: Nie je určený pre zdvíhanie. Nie je určený na profesionálne použitie.

Uvoľnenie

1. odistite západku C (stlačením pružiny)
2. premiestnite páku B o 180° do otvorenej pozície
3. vytiahnite popruh von z ráčne



VAROVANIE!!!:

Prečítajte si tieto dôležité upozornenia a pokyny. V prípade, že sa nebudete týmito pokynmi riadiť, môže dôjsť k zraneniu, príp. škode na Vašom vozidle, okolí, nákladu, atd.

UPOZORNENIE

- Pracovná záťaž by nemala presiahnuť 1/3 menovitej kapacity tohto výrobku.
- Chráňte popruh od ostrých hrán, tepla alebo kyselín. Popruh by mohol byť poškodený a spôsobiť nefunkčnosť.
- Skontrolujte popruh pred každým použitím.
- Pokiaľ je popruh poškodený alebo veľmi opotrebovaný, vymeňte ho.
- Po upevnení sa uistite, že náklad je riadne zaistený.
- Kontrolujte pripevnený náklad každých 25km.
- Nepoužívajte popruh k dvíhaniu alebo ťahaníu vozidla.

Výrobok nie je hračka. Používať výrobok smú výhradne dospelé osoby.
Popruh musí byť upevnený mimo dosah detí.

Prihliadajúce osoby musia dodržiavať bezpečný odstup vo vzdialenosti najmenej 2 m od napnutého popruhu.

Pozor! Predtým než uvoľníte zaistovacie pásy, presvedčte sa, že náklad bude i bez zaistenia bezpečne stáť a neohrozí osobu sprevádzajúcu vykládku.

Pozor! Pokiaľ je upínací prostriedok – pás príliš upnutý, môžete s uvoľňovaním pásu začať až po zabezpečení nákladu proti preklopeniu.

Výrobok pravidelne kontrolujte. V prípade, ak bude niektorá časť vykazovať poškodenie, výrobok ďalej nepoužívajte. Používanie tohto výrobku prináša riziká a je potrebné ho používať s najvyššou opatrnosťou. Výrobca ani predajca nenesie žiadnu zodpovednosť za škody spôsobené osobám alebo škody na majetku, ktoré sú spôsobené používaním tohto výrobku.

Výrobok po skončení životnosti a obalový materiál likvidujte v súlade s miestnymi predpismi a ekologicky šetrným spôsobom.

Záruka je 24 mesiacov odo dňa predaja a vzťahuje sa na vady materiálu. Nevzťahuje sa na mechanické poškodenie ani poškodenie spôsobené nesprávnym použitím.

Vyrobené v Číne.

Dodáva: M.A.T. Group, s.r.o., Na Roudné 176, 301 62 Plzeň, Česká republika, Tel.: +420 376 709 215

www.matgroup.cz