


## NÁVOD K SESTAVENÍ

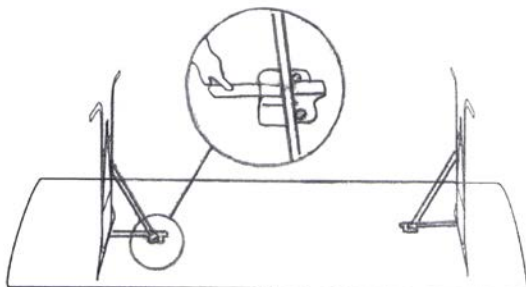
### 1. SESTAVENÍ NOHOU STOLU

Zvedněte obě nohy stolu do vzpřímené polohy. Při vytahování nohou stiskněte pojistnou západku. Dbejte zvýšené opatrnosti, aby nedošlo k poranění prstů.



### 2. SESTAVENÍ NOHOU LAVICE

Postupujte stejně jako u sestavení stolu.



### 3. ZKONTROLUJTE STŮL A LAVICE

Před otočením stolu a lavic zkontrolujte, aby byly všechny pojistné západky pevně zajištěny. Před použitím se ujistěte, zda jsou lavice a stůl umístěny na rovném a stabilním místě.

#### MAX. NOSNOST 1 LAVICE – 180 kg

V důsledku klimatických vlivů může dojít k barevným změnám povrchu výrobku.

Záruka 24 měsíců se vztahuje na závady materiálu a zpracování. Uchovejte prosím doklad o koupi.

Záruka se nevztahuje na:


- škody způsobené nesprávným použitím v rozporu s těmito instrukcemi
- komerční nebo obchodní využití
- škody způsobené nehodami, cizími předměty nebo látkami
- škody způsobené ohněm.



## NÁVOD NA ZOSTAVENIE

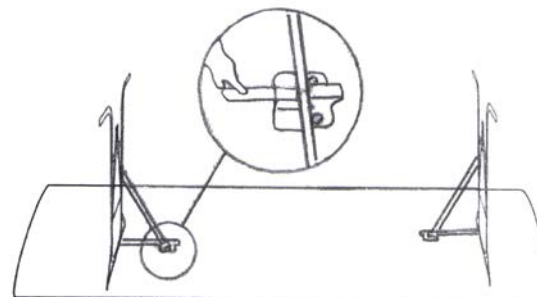
### 1. ZOSTAVENIE NŔH STOLU

Zdvihnite obidve nohy stolu do vzpriamenej polohy. Pri vyťahovaní nôh stlačte poistnú západku. Dbajte zvýšenej opatrnosti, aby nedošlo k poraneniu prstov.



### 2. ZOSTAVENIE NŔH LAVICE

Postupujte rovnako ako pri zostavovaní stolu.



### 3. SKONTROLUJTE STŔL A LAVICE

Pred otočením stolu a lavíc skontrolujte, aby boli všetky poistné západky pevne zaistené. Pred použitím sa uistite, že sú lavice a stôl umiestnené na rovnom a stabilnom mieste.

#### MAX. NOSNOSŤ 1 LAVICE – 180 kg

V dôsledku klimatických vplyvov môže dôjsť k farebným zmenám povrchu výrobku.

Záruka 24 mesiacov od dátumu nákupu sa vzťahuje na vady materiálu a spracovania. Uchovajte prosím doklad o nákupe.

Záruka sa nevztahuje na:

- škody spôsobené nesprávnym použitím v rozpore s týmto návodom
- komerčné alebo obchodné využitie
- škody spôsobené nehodami, cudzími predmetmi alebo látkami
- škody spôsobené ohňom.

